

# CONJUNTO RESIDENCIAL GUALANDAY PLAZA TE PRESENTAMOS NUEVOS METODOS DE PAGO



## Señores Propietarios y/o Residentes

Por medio de la presente nos permitimos presentarles, cuales son los **NUEVOS** medios de pago para cancelar tu cuota de administración.



**DAVIVIENDA**  
Cuenta Corriente

1

No. de Cuenta 108969938720

A nombre del Conjunto Residencial  
Multifamiliar Gualanday Plaza

2

## PLATAFORMA JELPIT CONJUNTOS

A través del código QR



A NOMBRE DEL  
CONJUNTO RESIDENCIAL  
MULTIFAMILIAR GUALANDAY PLAZA  
REFERENCIA: NO.TORRE + NO.APTO

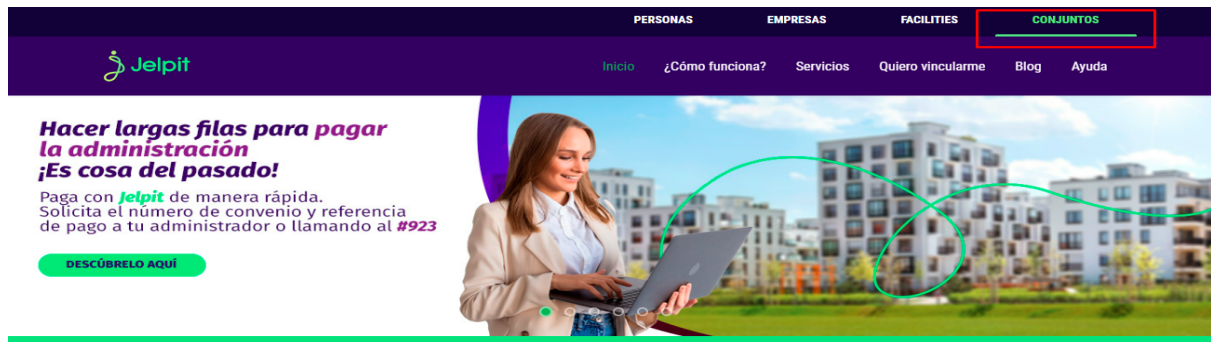
## INSTRUCTIVO DE PAGOS

Te envío un video del paso a paso de cómo se paga la administración.

<https://youtu.be/MEJ3gFgTY8Y> y otro link en donde puedes observar el video desde el portal de jelpit, de igual forma visualizar otras funcionalidades desde tu rol de residente <https://www.jelpit.com/conjuntos/funcionalidades-residente>

Envío pantallazo paso a paso del pago de administración.  
Vía Web

1. Ingresas primero desde el link de administración, te ubicas en la opción de conjuntos y luego ingresas a la opción de PAGO DE ADMINISTRACIÓN.



**¿Qué es Jelpit?**

Somos un mundo de soluciones para tu edificio o conjunto, te ayudamos con tu administración y además te conectamos con toda la comunidad.

No te preocupes, déjalo en nuestras manos queremos ayudarte con nuestros servicios y herramientas. **Jelpit, bien hecho**

Si eres residente de Jelpit Conjuntos, desde ahora podrás realizar tus pagos de administración de manera inmediata.

**PAGAR MI ADMINISTRACIÓN**

2. Ingresas el nombre del conjunto, luego lo buscas e ingresas en la opción de consultar.

PERSONAS EMPRESAS FACILITIES **CONJUNTOS**

Inicio ¿Cómo funciona? Servicios Quiero vincularme Blog Ayuda Pagos residentes INGRESAR

Inicio / Pagos residentes

## Pagos residentes

Consulta si tienes cuentas pendientes por pagar.

Nombre del conjunto  
fiori

**BUSCAR**

**FIORI APARTAMENTOS Y CLUB**  
Valledupar  
CL 15 19C 80

**CONSULTAR**

3. Ingresas tu número de referencia que es el número de torre y número de apartamento le das en la opción Buscar

PERSONAS EMPRESAS FACILITIES **CONJUNTOS**

Inicio ¿Cómo funciona? Servicios Quiero vincularme Blog Ayuda Pagos residentes INGRESAR

Nombre del conjunto  
fiori

**FIORI APARTAMENTOS Y CLUB**  
Valledupar  
CL 15 19C 80

### Busca tu apartamento o casa

Tu conjunto:  
**FIORI APARTAMENTOS Y CLUB**  
CL 15 19C 80 Valledupar

Escribe tu número de apartamento o casa

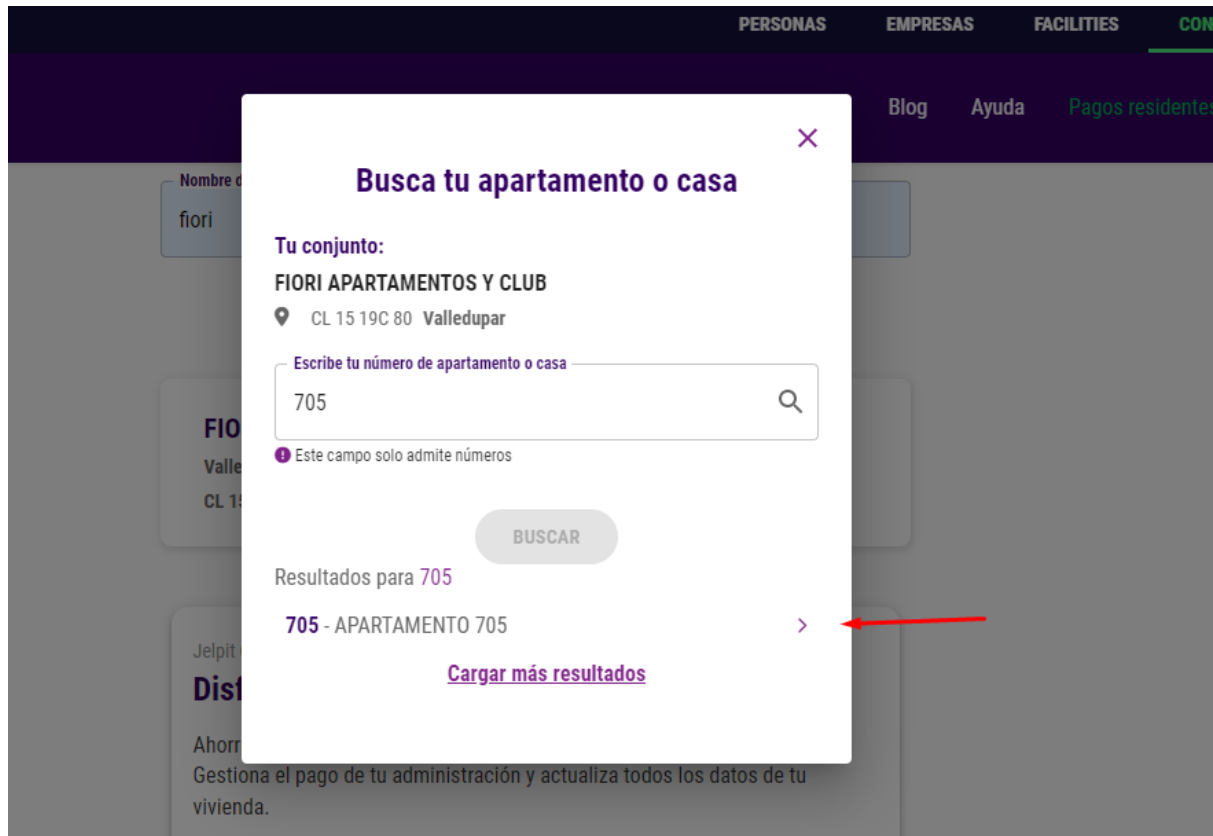
705

Este campo solo admite números

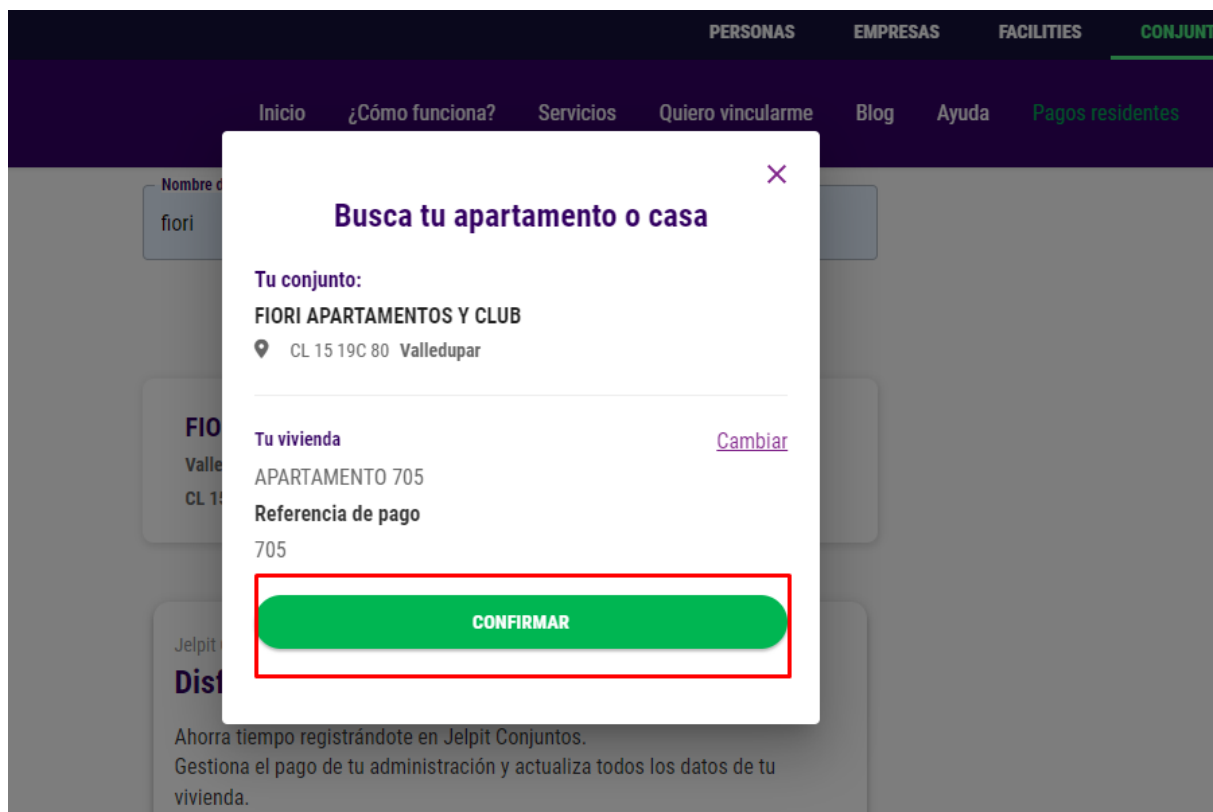
**BUSCAR**

Ahorra tiempo registrándote en Jelpit Conjuntos.  
Gestiona el pago de tu administración y actualiza todos los datos de tu vivienda.

#### 4. Seleccionas el apartamento correcto



#### Y damos clic en Confirmar



## 5. Nos puede aparecer dos opciones

La primera que nos salga pagar otro valor diferente a la cuenta de cobro generada

**Pagos pendientes**  
Cuentas de cobro generadas al inmueble.

**Pago de administración**  
Paga el valor de tu administración mensual

Tipo de pago: **Cuota de administración** Valor a pagar: \$ 1

Pagar otro valor

Valor a pagar: 50000

**PAGAR**

**Tu conjunto**  
CONJUNTO RESIDENCIAL SANTA ELENA  
RESERVADO PH  
TV 65 # 59 35 SUR Bogotá, D.C.

**Tu inmueble**  
Referencia: 1413  
Inmueble: APARTAMENTO 1413

Damos Clic en pagar

O la otra opción

Valor a pagar , digitamos el valor a pagar y en concepto de pago cuota de administracion, parqueadero o el que necesitemos

**Pagos pendientes**  
Cuentas de cobro generadas al inmueble.

**Pago de administración**  
Paga el valor de tu administración mensual

Tipo de pago: **Cuota de administración** Valor a pagar: \$ 1

Pagar otro valor

Valor a pagar: 50000

**PAGAR**

**Tu inmueble**  
Referencia: 1413  
Inmueble: APARTAMENTO 1413

**Valor a pagar**  
Tipo de pago: **Cuota de administración** Valor a pagar: 50000

Concepto de pago: **Cuotas de Administración**


**PAGAR**

6. Digita tu correo electrónico  
Y dale clic en continuar

Inicio ¿Cómo funciona? Servicios Quiero vincularme Blog

### Datos para el pago

Ingresa tu correo electrónico

Correo electrónico 

**CONTINUAR**

¿Necesitas ayuda? ¿Tienes preguntas, quejas o reclamos?

Esríbenos a [lineadesoporte923@serviciosbolivar.com](mailto:lineadesoporte923@serviciosbolivar.com)  
o llámanos desde tu celular al #923  
o al número 601 3905331.


7 Llena los datos solicitado  
Primer Nombre , Primer apellido  
Y Acepta términos y condiciones para que te permita continuar

PERSONAS EMPRESAS FAI

### Información Adicional

Nombre

Apellido

Tipo de documento  Número de documento

Número de celular

Acepto los [Términos y condiciones](#), he leído la [Política de privacidad](#) y autorizo el [Tratamiento de mis datos personales](#).

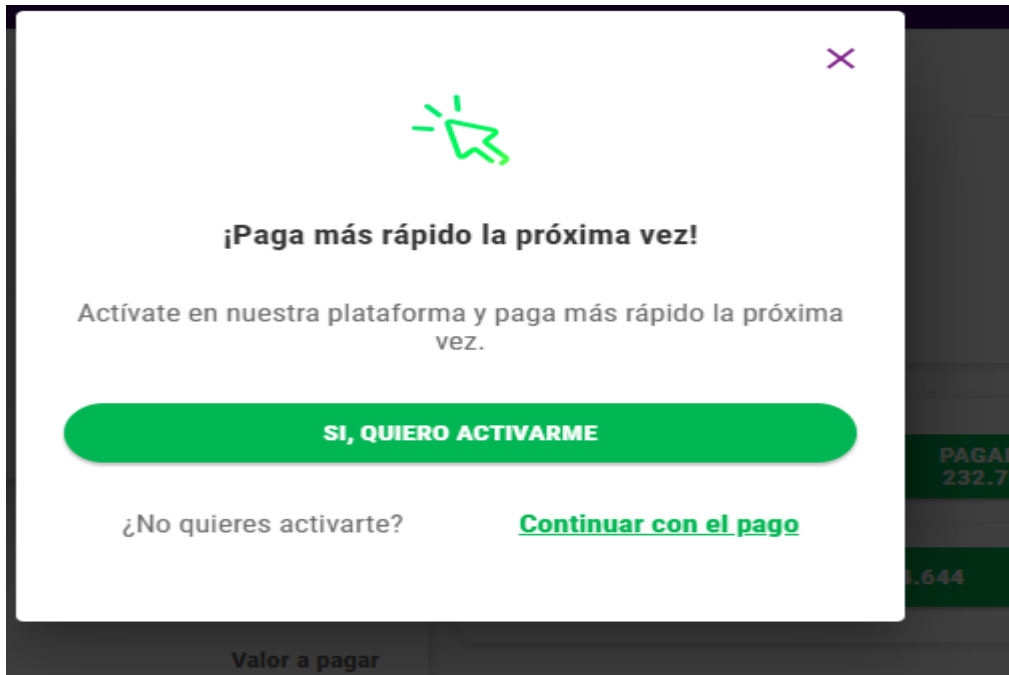
Autorizo el envío de información y ofertas comerciales de Jelpit Conjuntos y de las compañías que hacen parte del Grupo Bolívar.

**CERRAR** **CONTINUAR**

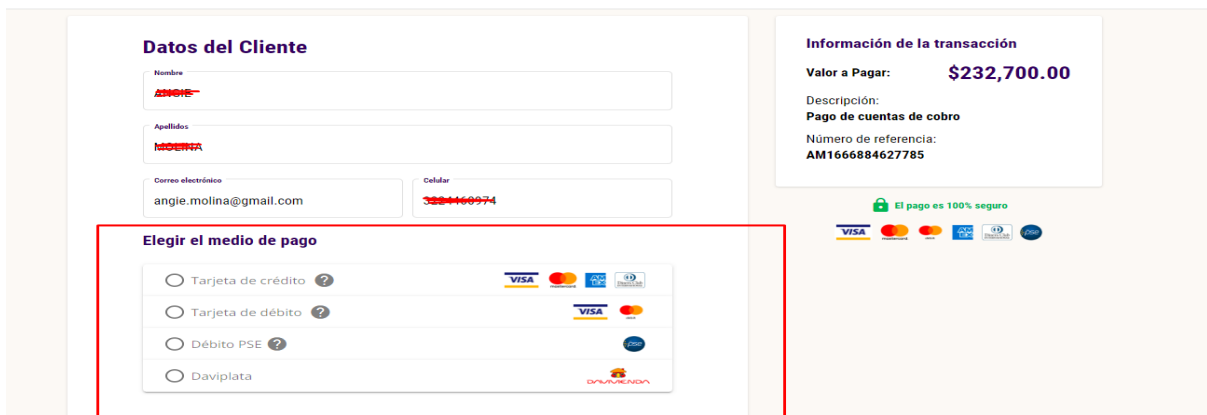
Servicios Bolívar S.A. NIT: 900.311.892.7. Todos los derechos reservados. Dirección de notificación judicial: Av. El Dorado No. 68B-31

8 Este paso es opcional si deseas activarte  
Das clic en SI quiero activarme  
o de lo contrario Continuar con el pago

Si deseas activarte automáticamente se te enviará un correo, donde das clic en activar y quedas inscrito  
Como Pagador recurrente mas no como residente



9. Luego te lleva a la la plataforma de pagos para que continues con el pago correspondiente.  
Y selecciones el medio de pago deseado



Línea de soporte

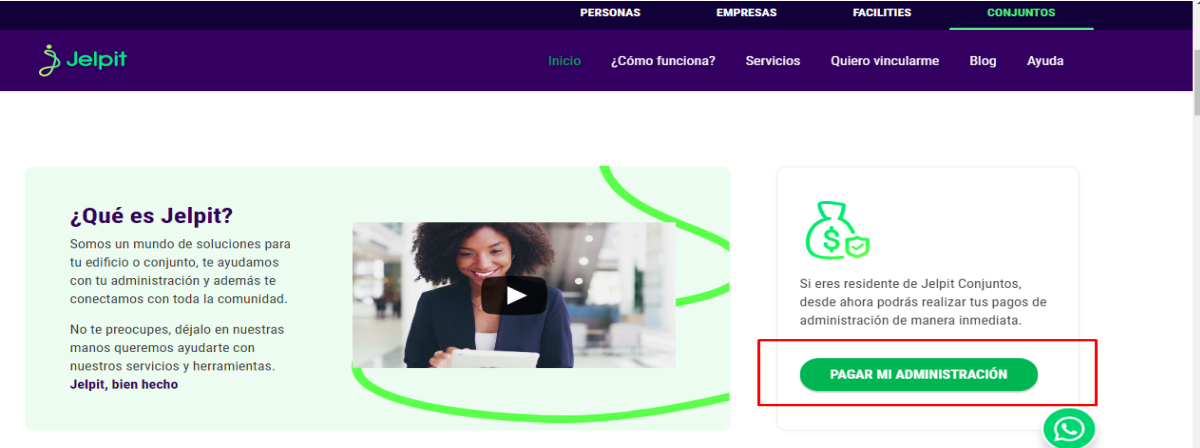
LLamanos desde tu celular al #923 o al número 601 3905331

## ACTIVACIÓN CUENTA PROPIETARIO O INQUILINO

Enviamos instrucciones para que se puedan activar

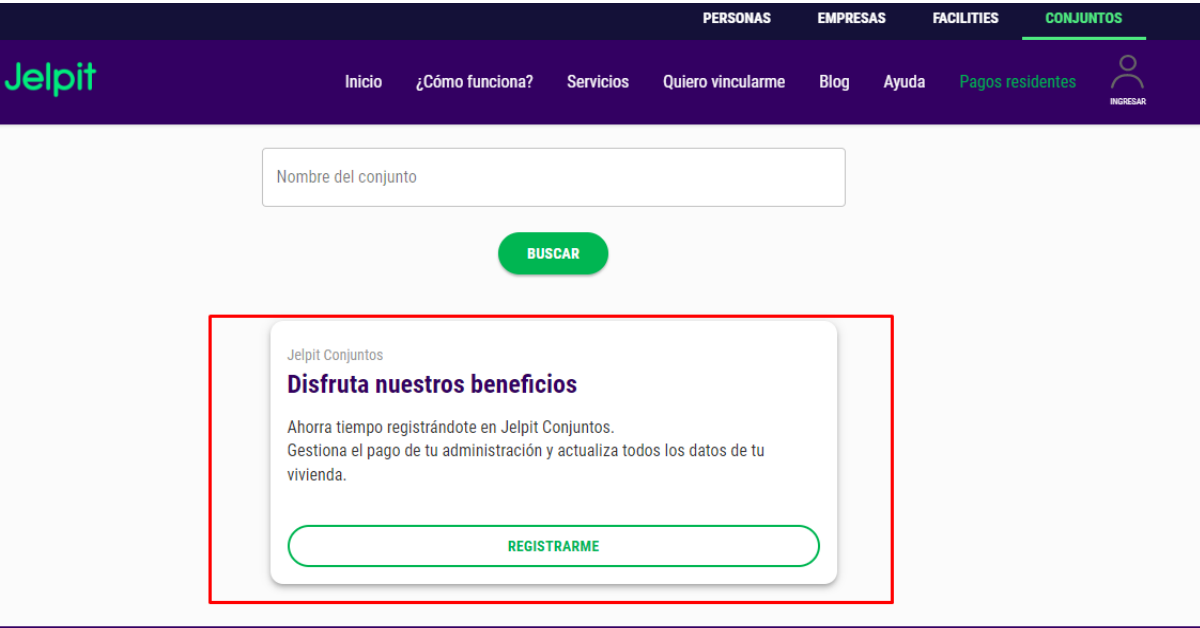
1 Ingresamos a Jelpit conjuntos en el siguiente link  
<https://www.jelpit.com/conjuntos/>

2. Ingresamos a Pagar Mi Administración



The screenshot shows the Jelpit website interface. The navigation bar includes 'PERSONAS', 'EMPRESAS', 'FACILITIES', and 'CONJUNTOS'. The 'CONJUNTOS' section is active, showing a video player and a call-to-action button labeled 'PAGAR MI ADMINISTRACIÓN'.

3. Buscamos esta opción y damos clic en Registrarse



The screenshot shows the Jelpit website interface. The navigation bar includes 'PERSONAS', 'EMPRESAS', 'FACILITIES', and 'CONJUNTOS'. The 'CONJUNTOS' section is active, showing a search bar with the text 'Nombre del conjunto' and a 'BUSCAR' button. Below the search bar, there is a search result card for 'Jelpit Conjuntos' with a call-to-action button labeled 'REGISTRARME'.



4 LLenamos Los datos solicitados  
Aceptamos términos y condiciones y autorizamos  
Damos clic en verificar y terminamos de llenar los otros datos solicitados

**Paso 1 de 3: Crea tu contraseña**

Correo electrónico

Crea tu contraseña

Contraseña

Confirmar contraseña

Acepto los Términos y condiciones, he leído la Política de privacidad y autorizo el Tratamiento de mis datos personales.

Autorizo de manera expresa el envío de información y ofertas comerciales de Jelpit y demás compañías que hacen parte del Grupo Empresarial Bolívar.

**VERIFICAR**

¿Ya estás registrado? [Iniciar sesión](#)

**Regístrate en Jelpit Conjuntos y accede a todos sus beneficios.**

**Paso 2 de 3: Diligencia tus datos**

Nombres

Apellidos

**Tipo de documento**

Cédula de ciudadanía

Número de documento

Número de celular

**CONTINUAR**

5. Digitamos el nombre del conjunto, lo buscamos y damos clic en seleccionar

**Crear cuenta**

Regístrate en Jelpit Conjuntos y accede a todos sus beneficios.

**Paso 3 de 3: Busca tu conjunto**

Nombre del conjunto

**BUSCAR**

Resultados para fiori

**FIORI APARTAMENTOS Y CLUB**  
Valledupar  
CL 15 19C 80

**SELECCIONAR**

[No encuentro mi conjunto](#)

6 Digitamos el número de referencia  
Que normalmente es nuestro número de torres mas el apartamento  
O solo el apartamento

**Crear cuenta**

Regístrate en Jelpit Conjuntos y accede a todos sus beneficios.

**Paso 3 de 3: Busca tu conjunto**

Tu conjunto: [Cambiar](#)

**FIORI APARTAMENTOS Y CLUB**  
Valledupar • CL 15 19C 80

Número o identificador de casa o apartamento

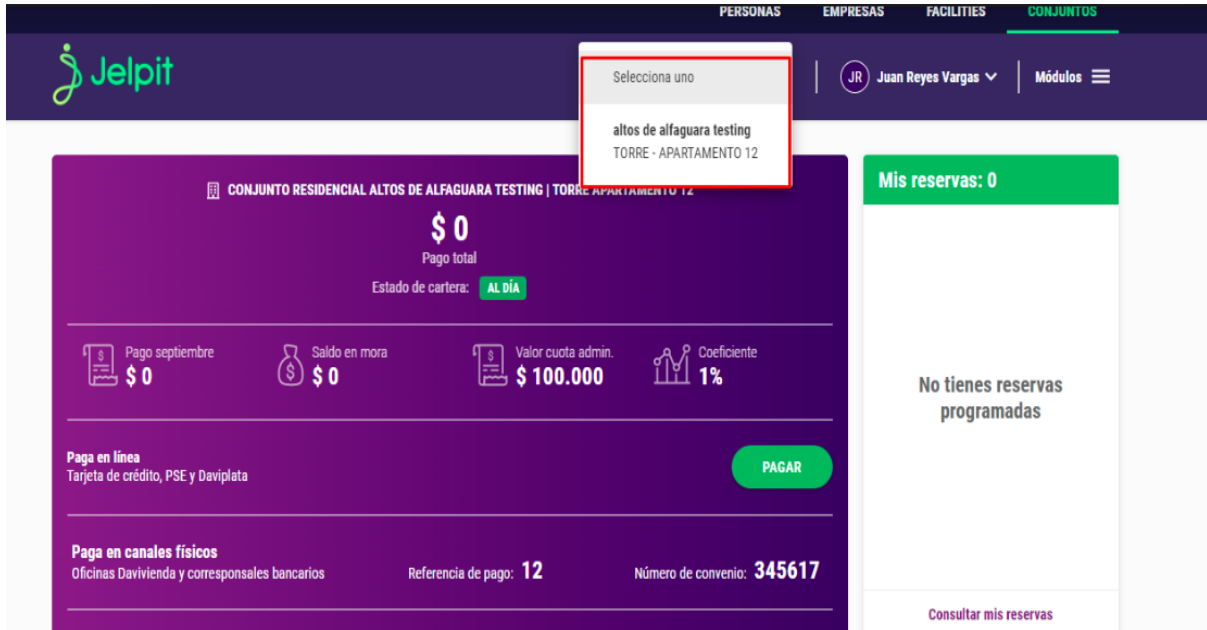
Número de apartamento o casa

**BUSCAR**

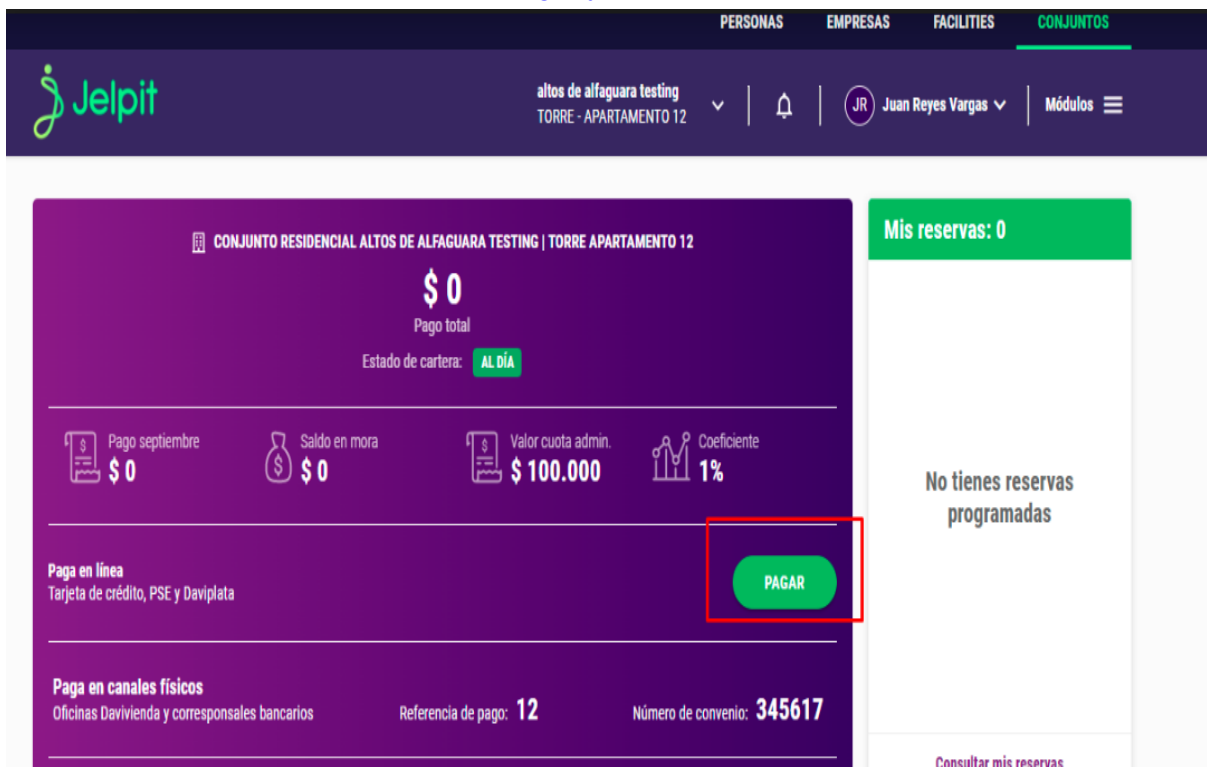
Automáticamente nos llegará un correo indicando que nuestro usuario Fue Activado Y podemos realizar el pago

1 Cuando tengamos nuestro usuario ya activado ingresamos con correo y contraseña al siguiente link <https://web-conjuntos.jelpit.com/login>

Una vez estando en la Pagina, seleccionamos el conjunto



2. Buscamos el botón verde que dice Pagar y le damos clic



3 Nos aparecerá la cuenta de cobro ya generada o pagar otros conceptos, le damos clic allí

Inicio / Estado de cuenta

### Mi estado de cuenta

Consulta y realiza los pagos correspondientes de la copropiedad en donde vives.

12 Inmueble | 12 Ref. de pago | \$0 Pago septiembre | \$0 Saldo en mora | \$0 Pago total | 345617 No. de convenio

PAGOS PENDIENTES | MOVIMIENTOS

No tienes cuentas por pagar  
Puedes realizar pagos o abonos por otros conceptos.

**PAGAR OTROS CONCEPTOS**

altos de alfaraguara testing  
TORRE - APARTAMENTO 12 | JR Juan Reyes Vargas | Módulos

### Otros conceptos

Valor a pagar: 50000

Concepto de pago: Cuotas de Administración

CANCELAR | CONTINUAR

No tienes cuentas por pagar  
Puedes realizar pagos o abonos por otros conceptos.

4 Le damos continuar  
Puede que nos pida datos adicionales  
Los llenamos y aceptamos términos y condiciones

### Información Adicional

Nombre: PEPITA

Apellido: GONZALEZ

Tipo de documento: Cédula de ciudadanía | Número de documento: 222222

Número de celular: 3212303454

Correo electrónico: PEPITA@jelpit.com

Acepto los [Términos y condiciones](#), he leído la [Política de privacidad](#) y autorizo el [Tratamiento de mis datos personales](#).

Autorizo el envío de información y ofertas comerciales de Jelpit Conjuntos y de las compañías que hacen parte del Grupo Bolívar.

CAMBIAR VALOR | CONTINUAR

Si no sale esta opción, no hay problema  
Continuamos

5 Y por último nos llevara a la pasarela de pago , donde podremos escoger porque medio pagar

The screenshot displays a payment gateway interface with the following sections:

- Datos del Cliente:** Includes fields for Name (ADRIANA), Surname (MOLINA), Email (angie.molina@gmail.com), and Cell phone (3034460974).
- Información de la transacción:** Shows the amount to be paid as \$232,700.00, the description as 'Pago de cuentas de cobro', and the reference number as AM1666884627785.
- Elegir el medio de pago:** A section highlighted with a red border, containing four radio button options: 'Tarjeta de crédito', 'Tarjeta de débito', 'Débito PSE', and 'Daviplata'. Each option is accompanied by logos of supported payment methods.
- Security and Payment Methods:** A green lock icon with the text 'El pago es 100% seguro' and a row of logos for VISA, Mastercard, American Express, PSE, Daviplata, and others.

[Esperamos este instructivo sea de utilidad para tu experiencia con la plataforma](#)

# ¡Te la ponemos fácil!

Jelpit Conjuntos tiene diferentes canales para facilitarte la vida y que puedas pagar tu administración en cuestión de segundos de la manera más práctica, rápida y sencilla.



Conoce el paso a paso de los canales que tenemos disponibles para el pago de tu administración:

Código convenio (Ej 000000)

Referencia de pago (Ej # apto 203)

## Canal virtual de Jelpit

1. Ingresa a [www.jelpit.conjuntos.com/conjuntos](http://www.jelpit.conjuntos.com/conjuntos)
2. Haz clic en la opción "Pagar mi administración".
3. Luego, escribe el nombre del conjunto y el número de referencia.
4. Selecciona tu cuenta de cobro a pagar y da clic en Pagar esta Cuenta
5. Y por último, elige el medio de pago de tu preferencia.



**Paga aquí**

## DaviPlata

1. Ingresa con tu número de documento y contraseña.
2. Dirígete al botón de "Pagar".
3. Selecciona la opción "Otros servicios".
4. Luego, digita el nombre del conjunto o convenio.
5. Escribe el número de referencia y el valor a pagar.
6. Y por último, haz clic en "Pagar".

## Cajeros automáticos

1. Dirígete a tu cajero más cercano.
2. Selecciona la opción de "Pago de servicios".
3. Luego, digita el número de convenio del conjunto.
4. Después, ingresa el número de referencia y valor de pago.
5. Y por último, digita tu clave personal.

## Canal Virtual Davivienda

1. Ingresa a [www.davivienda.com](http://www.davivienda.com)
2. Dirígete a la opción de "Pagos".  
Encontrarás las opciones de:
  - ✓ Pago de servicios públicos y privados.
  - ✓ Pago de otros servicios.
3. En la opción de servicio a pagar, ingresa el nombre de tu conjunto.
4. Luego, escribe el número de referencia de pago.

## Corresponsales bancarios

1. Para pagos en **Puntos Red, Conred, Reval**.
2. Luego, indica el número de convenio del conjunto y el número de referencia de pago

*\*Si no conoces el número de convenio y referencia de tu conjunto, puedes solicitarlo a tu administrador.*